

## Тема «Моя семья»

**1. Родителям рекомендуется:** поговорить с ребенком о семье. Получить ответы на вопросы: С кем ты живешь?

Назови всех членов твоей семьи.

Кто самый младший, кто самый старший в семье?

Предложить ребенку назвать своё имя и фамилию. Назвать имя каждого члена семьи.

Закрепить понятия слов: сын, дочь, бабушка, дедушка, сестра, брат, семья.

Как зовут твою маму? Как зовут твоего папу? Как зовут бабушку (дедушку)? Кто ты маме, папе, бабушке, дедушке, сестре, брату?

### 2. Игра «Назови ласково»

Мама - мамочка, папа - \_\_\_\_\_,  
бабушка - \_\_\_\_\_, дедушка - \_\_\_\_\_,  
дочь - \_\_\_\_\_, сын - \_\_\_\_\_,  
внук - \_\_\_\_\_, внучка - \_\_\_\_\_,  
сестра - \_\_\_\_\_, брат - \_\_\_\_\_.

### 3. Игра «Чей, чья, чье, чьи?»

Шарф (чей?) — мамин, папин, ...

Шапка (чья?) — тетина, дядина ...

Пальто (чьё?) — бабушкино, дедушкино ....

Перчатки (чьи?) — мамины, бабушкины ...


### 4. Игра «Наоборот». (Проговорите вместе с ребенком)

Сильный — (слабый). Человек больной — (здоровый).

Веселый — (грустный). Старший — (младший).

Высокий — (низкий). Добрый — (злой).

**5. Рассмотрите картинку. Кто на карусели выше всех? Раскрась его корзинку в зелёный цвет. Кто ниже всех? Раскрась в красный. Кто между зайцем и белкой? Раскрась корзинку в жёлтый. Кто между кошкой и лягушкой? Раскрась корзинку в синий.**



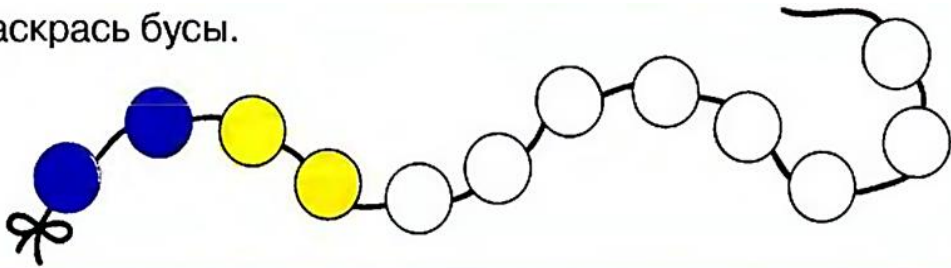
**6. Игра «Поймай звук О»;**

Хлопни в ладошки, если услышишь звук [О]

Взрослый произносит разные звуки, а ребенок хлопает в ладошки тогда, когда услышит звук [О]: А, У, О, И, О, Ы, О, О, У.

7.

Раскрась бусы.




Зачеркни в каждой строке столько кругов, сколько показывает цифра в начале строки.

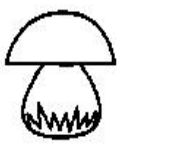


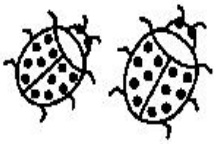


<b>1</b>	△ ○ □ △ ○ □ ○
<b>2</b>	□ △ ○ ○ □ ○ △



8. Рассмотрй картинку. Каких предметов на рисунке по одному, а каких по два?



Сколько предметов на рисунке. Напиши.

		
○	○	○
		
○	○	○